

99.6%

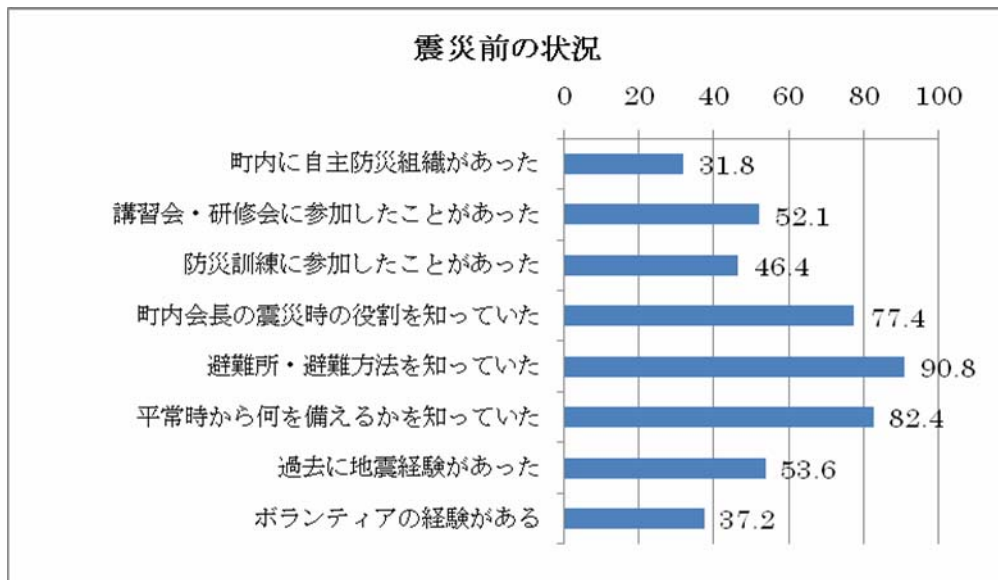
99.3%

54.4%  
44.5%  
44.5%  
54.3%  
55.5%  
7.8%

31.8%

33%

7%

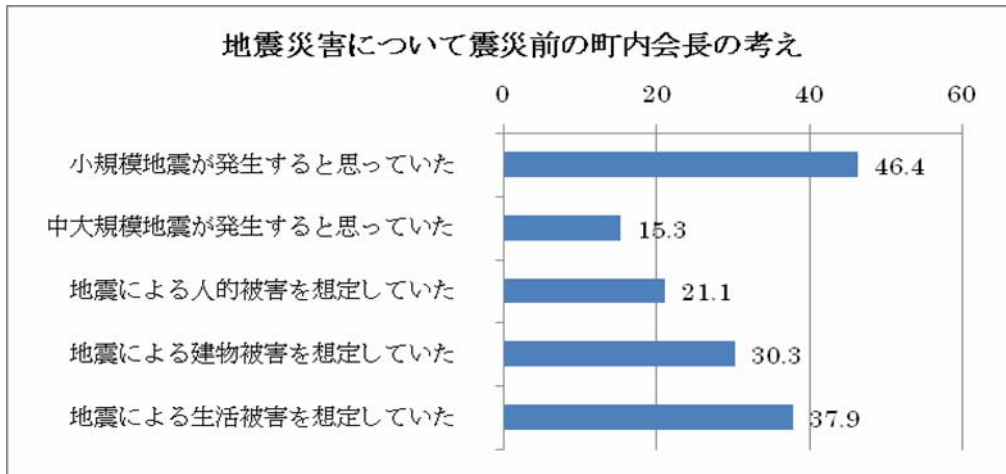


99.3%

54.4%

46.4%

37.9%



99.8%

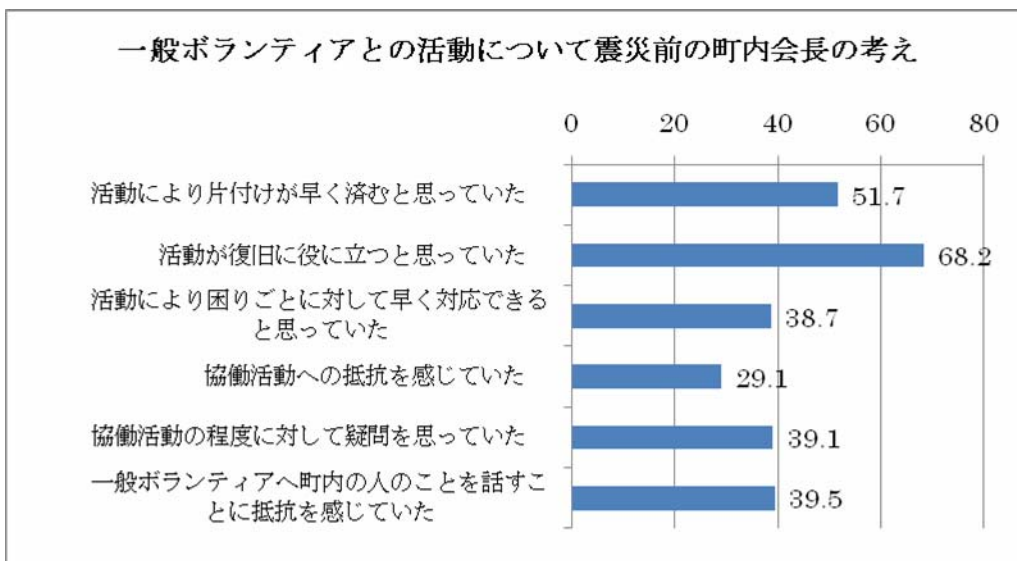
54.1%

7.0%

1.6%

39.5%

68.2%



99.8%

7.0%

37.5%

1.6%

3.3%

1.6%

3.3%

52.9%

99.3%

43.7%

79.0%

44.6%

43.1%

4~7

43.1%

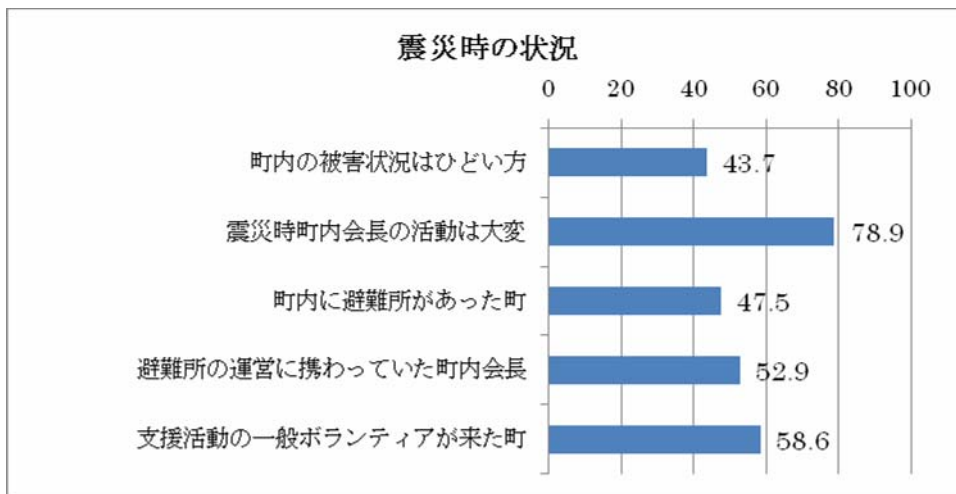
58.6%

1~3

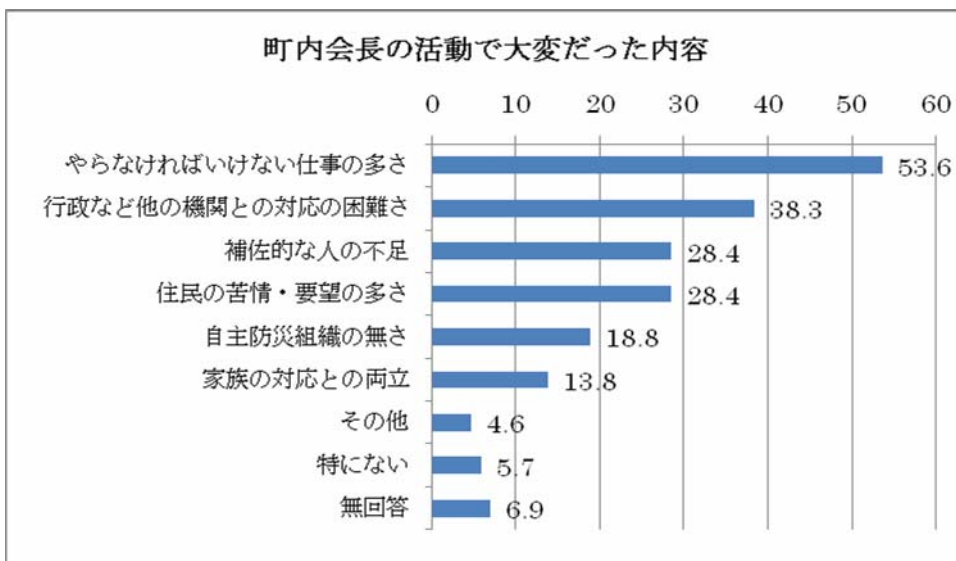
9%

4.2%

震災時の状況



町内会長の活動で大変だった内容



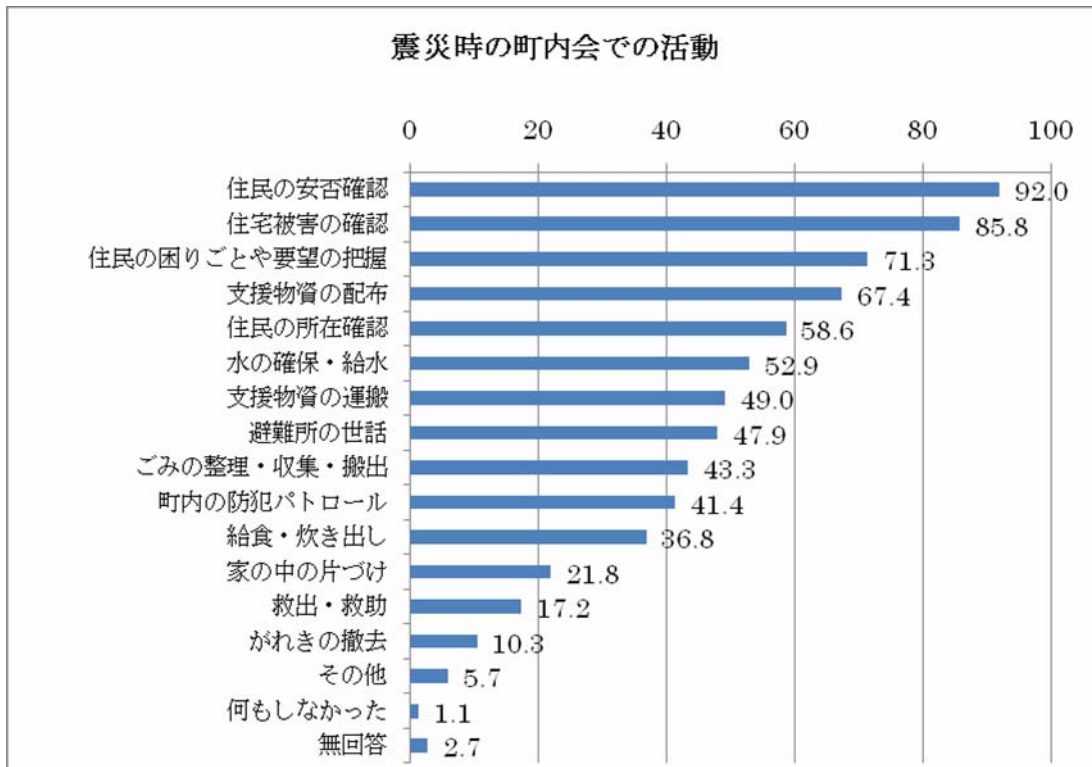
54.6%

92.0%

85.8%

71.3%  
67.4%  
6%

90



90.8%

41.8%

41.8%

1.8%

8.8%

8.4%

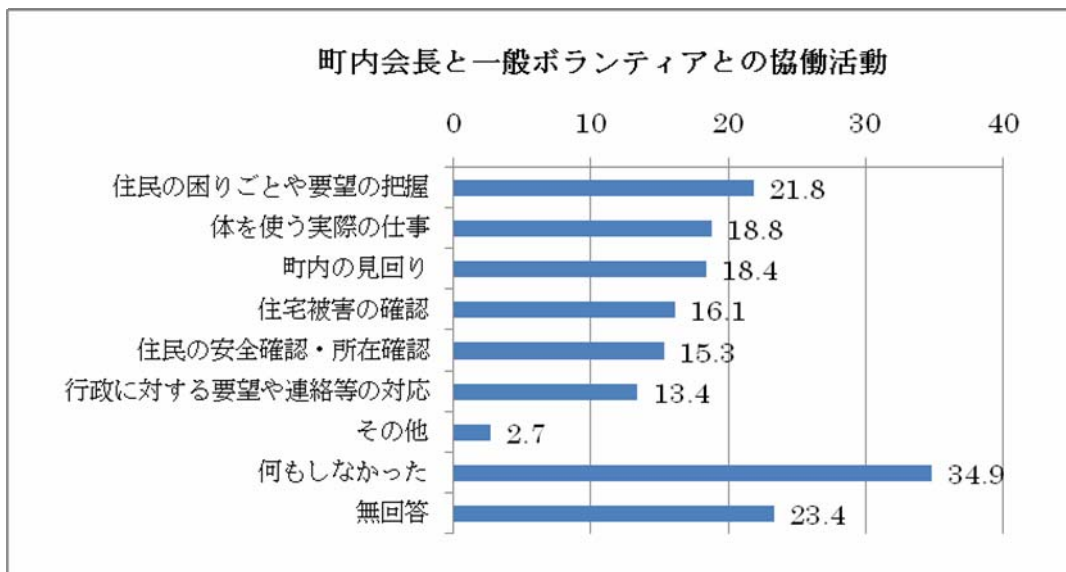
6.1%

5.3%

5.3%

2.7%

13.4%



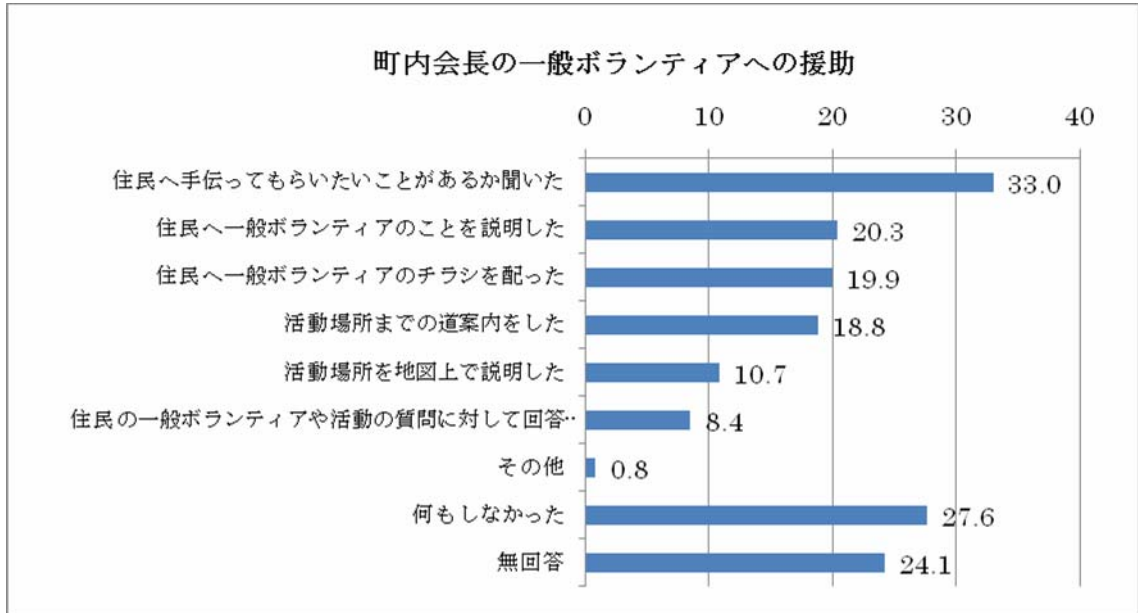
48.39%

33.09%

20.39%

20.39%

19.99%



60.29%

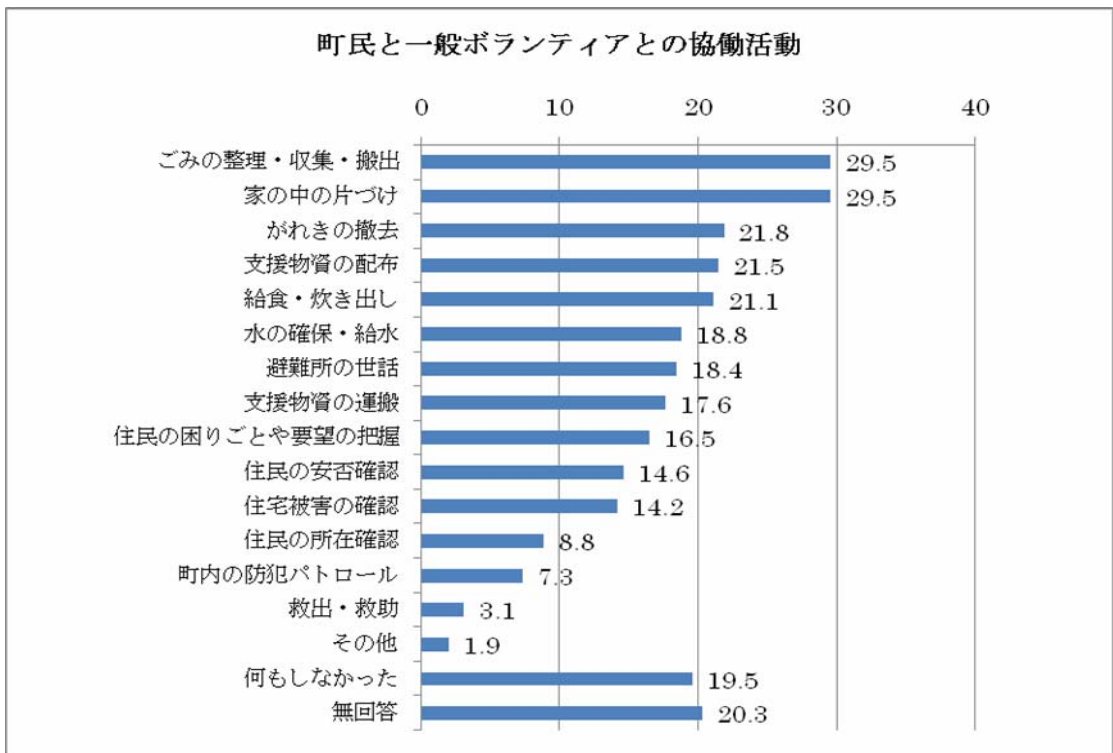
29.5%

29.5%

9.0%

21.89%

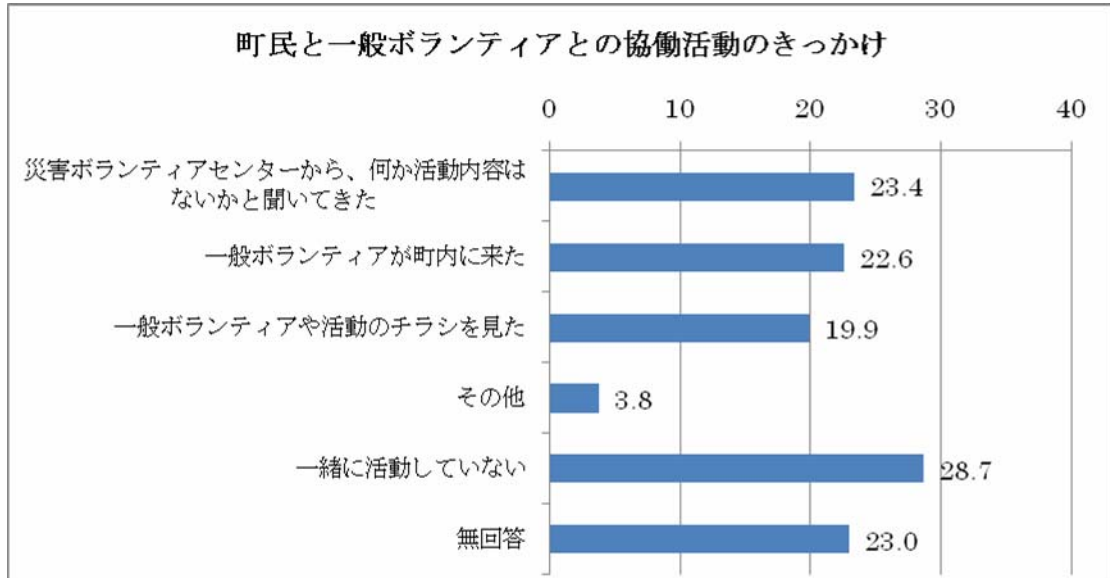
21.59%



2.6  
99.99%

99.99%

23.49%

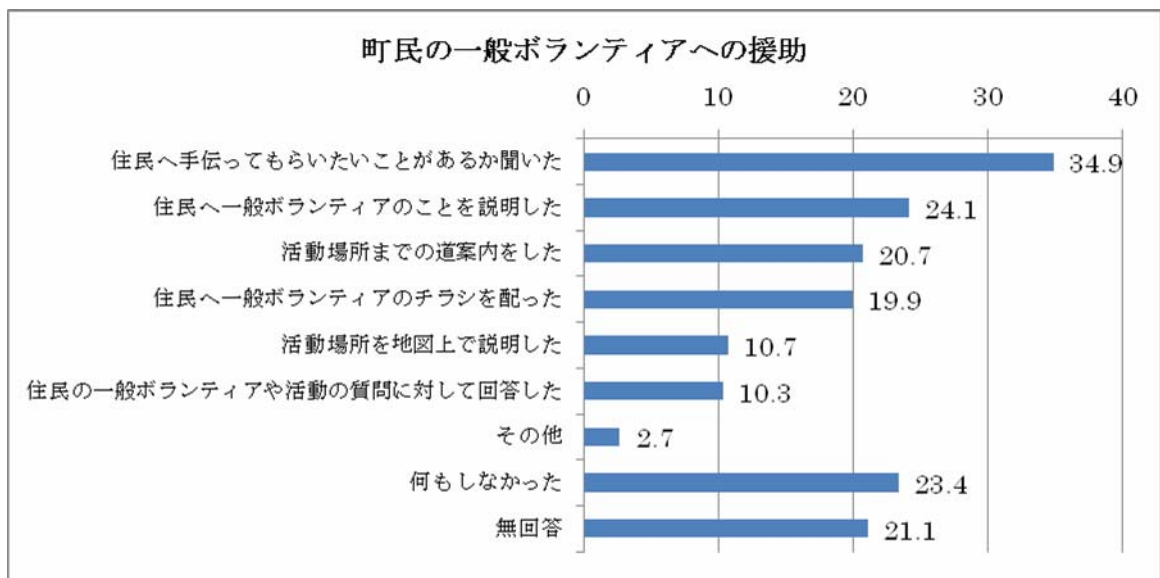



99.99%  
99.99%

55.69%

34.99%

24.19%





### 住民の助け合い

	はい		いいえ		場合による		無回答	
	n	(%)	n	(%)	n	(%)	n	(%)
人が信用できるか	106	(40.6)	6	(2.3)	147	(56.3)	2	(0.8)
人は他人を利用すると思うか	21	(8.0)	80	(30.7)	157	(60.2)	3	(1.1)
人は役に立とうとすると思うか	113	(43.3)	17	(6.5)	130	(49.8)	1	(0.4)

### 個人の 問題対処感覚

項目	回答番号	回答の 平均値
問題の解決策発見	1:まったくできない — 7:とてもよくできる	4.9
問題への取組価値	1:まったくない — 7:とてもよくある	5.3
問題の理解や予測	1:まったくできない — 7:とてもよくできる	4.7

### 地域の 問題対処感覚

項目	回答番号	回答の 平均値
大きな出来事が生じた場合の地域の人々の行動や考え	1: うまく乗り越えられるだろう — 5: 乗り越えるのに時間がかかるだろう	2.8
	1: ただ混乱するだけだろう — 5: すべきことを冷静に判断するだろう	3.6
	1: 何も意味を見出さないだろう — 5: 何かしら得ることがあると思うだろう	3.8
地域で解決しなければならない問題に対する地域の人々の行動や考え	1: 地域のでうまく解決できるだろう — 5: 地域のでは解決できないだろう	2.7
	1: 地域の人たちはただ混乱するだけだろう — 5: 問題の本質を理解し解決策を考えようとするだろう	3.6
	1: 信頼関係は損なわれるであろう — 5: 強まるだろう	3.8

33 54 10  
156 21 100 5!  
4 0 5  
1 5 5 5  
0 5 5 5 5  
5 4 1 1 5 5  
5

9 9 5

5 4 0 5  
5 5  
5 5 5  
5 5 5 5  
5 4 1 5 5  
5 5 5 5 5  
5 5 5  
5 5 5 5  
5 5 5 5 5  
5